

(Žemesniojo lygio viešojo sektoriaus subjektų, išskyrus mokesčių fondus ir išteklių fondus, finansinės būklės ataskaitos forma)

Palangos pradinė mokykla
(viešojo sektoriaus subjekto arba viešojo sektoriaus subjektų grupės pavadinimas)

(viešojo sektoriaus subjekto, parengusio finansinės būklės ataskaitą (konsoliduotąją finansinės būklės ataskaitą), kodas, adresas)

**FINANSINĖS BŪKLĖS ATASKAITA
PAGAL 2018.09.30 D. DUOMENIS**

2018.10.25 Nr. _____
(data)



Pateikimo valiuta ir tikslumas: eurais arba tūkstančiais eurų

Eil. Nr.	Straipsniai	Pastabos Nr.	Paskutinė ataskaitinio laikotarpio diena	Paskutinė praėjusio ataskaitinio laikotarpio diena
A.	ILGALAIKIS TURTAS		173258,02	176002,76
I.	Nematerialusis turtas		0,00	0,00
I.1	Plėtros darbai			
I.2	Programinė įranga ir jos licencijos			
I.3	Kitas nematerialusis turtas			
I.4	Nebaigti projektai ir išankstiniai mokėjimai			
I.5	Prestižas			
II.	Ilgalaikis materialusis turtas		173258,02	176002,76
II.1	Zemė			
II.2	Pastatai		155771,68	157505,44
II.3	Infrastruktūros ir kiti statiniai			
II.4	Nekilnojamosios kultūros vertybės			
II.5	Mašinos ir įrenginiai		1624,81	1957,37
II.6	Transporto priemonės			
II.7	Kilnojamosios kultūros vertybės			
II.8	Baldai ir biuro įranga		875,88	1337,13
II.9	Kitas ilgalaikis materialusis turtas		14985,65	15202,82
II.10	Nebaigta statyba ir išankstiniai mokėjimai			
III.	Ilgalaikis finansinis turtas			
IV.	Mineraliniai ištekliai ir kitas ilgalaikis turtas			
B.	BIOLOGINIS TURTAS			
C.	TRUMPALAIKIS TURTAS		35396,41	22542,47
I.	Atsargos		749,62	0,00
I.1	Strateginės ir neliečiamosios atsargos			
I.2	Medžiagos, žaliavos ir ūkinis inventoriuss			
I.3	Nebaigta gaminti produkcija ir nebaigtos vykdyti sutartys			
I.4	Pagaminta produkcija, atsargos, skirtos parduoti (perduoti)		749,62	
I.5	Ilgalaikis materialusis ir biologinis turtas, skirtas parduoti			
II.	Išankstiniai apmokėjimai		1117,83	
III.	Per vienus metus gautinos sumos		29159,58	20639,23
III.1	Gautinos trumpalaikės finansinės sumos			
III.2	Gautini mokesčiai ir socialinės įmokos			
III.3	Gautinos finansavimo sumos			
III.4	Gautinos sumos už turto naudojimą, parduotas prekes, turta, paslaugas			
III.5	Sukauptos gautinos sumos		29159,58	20640,23
III.6	Kitos gautinos sumos			-1,00
IV.	Trumpalaikės investicijos			
V.	Pinigai ir pinigų ekvivalentai		4369,38	1903,24
	IŠ VISO TURTO:		208654,43	198545,23
D.	FINANSAVIMO SUMOS		175404,73	177906,00
I.	Iš valstybės biudžeto		1117,83	
II.	Iš savivaldybės biudžeto		173211,95	175891,00
III.	Iš Europos Sąjungos, užsienio valstybių ir tarptautinių organizacijų			
IV.	Iš kitų šaltinių		1074,95	2015,00
E.	ĮSIPAREIGOJIMAI		32980,88	20600,46
I.	Ilgalaikiai įsipareigojimai		0,00	0,00
I.1	Ilgalaikiai finansiniai įsipareigojimai			
I.2	Ilgalaikiai atidėjiniai			
I.3	Kiti ilgalaikiai įsipareigojimai			
II.	Trumpalaikiai įsipareigojimai		32980,88	20600,46
II.1	Ilgalaikių atidėjinių einamųjų metų dalis ir trumpalaikiai atidėjiniai			
II.2	Ilgalaikių įsipareigojimų einamųjų metų dalis			
II.3	Trumpalaikiai finansiniai įsipareigojimai			
II.4	Mokėtinos subsidijos, dotacijos ir finansavimo sumos			
II.5	Mokėtinos sumos į Europos Sąjungos biudžeta			
II.6	Mokėtinos sumos į biudžetus ir fondus		0,00	0,00
II.6.1	Grąžintinos finansavimo sumos			
II.6.2	Kitos mokėtinos sumos biudžetui			
II.7	Mokėtinos socialinės išmokos			
II.8	Grąžintini mokesčiai, įmokos ir jų permokos			

Eil. Nr.	Straipsniai	Pastabos Nr.	Paskutinė ataskaitinio laikotarpio diena	Paskutinė praėjusio ataskaitinio laikotarpio diena
II.9	Tiekėjams mokėtinos sumos		2202,23	693,19
II.10	Su darbo santykiais susiję įsipareigojimai		11068,65	197,27
II.11	Sukauptos mokėtinos sumos		19710,00	19710,00
II.12	Kiti trumpalaikiai įsipareigojimai			
F.	GRYNASIS TURTAS		268,82	38,77
I.	Dalininkų kapitalas			
II.	Rezervai		0,00	0,00
II.1	Tikrosios vertės rezervas			
II.2	Kiti rezervai			
III.	Nuosavybės metodo įtaka			
IV.	Sukauptas perviršis ar deficitas		268,82	38,77
IV.1	Einamųjų metų perviršis ar deficitas		230,05	38,77
IV.2	Ankstesnių metų perviršis ar deficitas		38,77	
G.	MAŽUMOS DALIS			
	IŠ VISO FINANSAVIMO SUMŲ, ĮSIPAREIGOJIMŲ, GRYNŲJO TURTO IR MAŽUMOS DALIES:		208654,43	198545,23

Direktorius pavaduotoja ugdymui, laikinai einanti Direktoriaus pareigas

Vyriausias buhalteris


 (parašas) Nijolė Sabaliauskienė

 (parašas) Dainora Beniušienė

**(Žemesniojo lygio viešojo sektoriaus subjektų, išskyrus mokesčių fondus ir išteklių fondus
(įskaitant socialinės apsaugos fondus), veiklos rezultatų ataskaitos forma)**
Palangos pradinė mokykla

(viešojo sektoriaus subjekto arba viešojo sektoriaus subjektų grupės pavadinimas)

(viešojo sektoriaus subjekto, parengusio veiklos rezultatų ataskaitą
arba konsoliduotąją veiklos rezultatų ataskaitą, kodas, adresas)

VEIKLOS REZULTATŲ ATASKAITA

PAGAL 2018.09.30 D. DUOMENIS

2018.10.25 Nr.
(data)

Pateikimo valiuta ir tikslumas: eurais arba tūkstančiais eurų


Eil. Nr.	Straipsniai	Pastabos Nr.	Ataskaitinis laikotarpis	Praėjęs ataskaitinis laikotarpis
A.	PAGRINDINĖS VEIKLOS PAJAMOS		321480,62	404358,21
I.	FINANSAVIMO PAJAMOS		308133,55	384407,48
I.1.	Iš valstybės biudžeto		131432,63	191193,43
I.2.	Iš savivaldybių biudžetų		173982,96	188217,27
I.3.	Iš ES, užsienio valstybių ir tarptautinių organizacijų lėšų		1777,91	3256,30
I.4.	Iš kitų finansavimo šaltinių		940,05	1740,48
II.	MOKESČIŲ IR SOCIALINIŲ ĮMOKŲ PAJAMOS			
III.	PAGRINDINĖS VEIKLOS KITOS PAJAMOS		13347,07	19950,73
III.1.	Pagrindinės veiklos kitos pajamos		13347,07	19950,73
III.2.	Pervestinių pagrindinės veiklos kitų pajamų suma			
B.	PAGRINDINĖS VEIKLOS SĄNAUDOS		321250,74	404401,57
I.	DARBO UŽMOKESČIO IR SOCIALINIO DRAUDIMO		249956,07	329530,07
II.	NUSIDĖVĖJIMO IR AMORTIZACIJOS		2744,74	4344,28
III.	KOMUNALINIŲ PASLAUGŲ IR RYŠIŲ		16565,92	26350,79
IV.	KOMANDIRUOČIŲ		110,00	114,00
V.	TRANSPORTO			
VI.	KVALIFIKACIJOS KĖLIMO		584,50	1221,40
VII.	PAPRASTOJO REMONTO IR EKSPLOATAVIMO		530,17	1118,76
VIII.	NUVERTĖJIMO IR NURAŠYTŲ SUMŲ			
IX.	SUNAUDOTŲ IR PARDUOTŲ ATSARGŲ SAVIKAINA		19785,95	38160,14
X.	SOCIALINIŲ ĮSMOKŲ			
XI.	NUOMOS			
XII.	FINANSAVIMO			
XIII.	KITŲ PASLAUGŲ		30973,39	3562,13
XIV.	KITOS			
C.	PAGRINDINĖS VEIKLOS PERVERŠIS AR DEFICITAS		229,88	-43,36
D.	KITOS VEIKLOS REZULTATAS		0,00	0,00
I.	KITOS VEIKLOS PAJAMOS			
II.	PERVESTINOS Į BIUDŽETĄ KITOS VEIKLOS PAJAMOS			
III.	KITOS VEIKLOS SĄNAUDOS			
E.	FINANSINĖS IR INVESTICINĖS VEIKLOS REZULTATAS		0,17	0,99
F.	APSKAITOS POLITIKOS KEITIMO IR ESMINIŲ APSKAITOS KLAIĐŲ TAISYMO ĮTAKA			
G.	PELNO MOKESTIS			
H.	GRYNASIS PERVERŠIS AR DEFICITAS PRIEŠ NUOSAVYBĖS METODO ĮTAKA		230,05	-42,37
I.	NUOSAVYBĖS METODO ĮTAKA			
J.	GRYNASIS PERVERŠIS AR DEFICITAS		230,05	-42,37
I.	TENKANTIS KONTROLIUOJANČIAJAM SUBJEKTUI			
II.	TENKANTIS MAŽUMOS DALIAI			

Direktoriaus pavaduotoja ugdymui, laikinai einanti Direktoriaus pareigas

Nijolė Sabaliauskienė

Vyriausiasis buhalteris (buhalteris)

Dainora Beniušienė

(parašas)

(parašas)

(Informacijos apie finansavimo sumas pagal šaltinį, tikslinę paskirtį ir jų pokyčius per ataskaitinį laikotarpį pateikimo žemesniojo lygio finansinių ataskaitų aiškinamajame rašte forma)

FINANSAVIMO SUMOS PAGAL ŠALTINĮ, TIKSLINĘ PASKIRTĮ IR JŲ POKYČIAI PER ATASKAITINĮ LAIKOTARPĮ

Eil. Nr.	Finansavimo sumos	Per ataskaitinį laikotarpį											Finansavimo sumų likutis ataskaitinio laikotarpio pradžioje
		3	4	5	6	7	8	9	10	11	12	13	
1	2	3	4	5	6	7	8	9	10	11	12	13	
1.	Iš valstybės biudžeto (išskyrus valstybės biudžeto asignavimų dalį, gautą iš Europos Sąjungos, užsienio valstybių ir tarptautinių organizacijų):	0,00	123503,58	0,00	22,70	0,00	0,00	-122408,45	0,00	0,00	0,00	1117,83	
1.1.	nepinigiamam turtui įsigyti				22,70			-22,70				0,00	
1.2.	kitoms išlaidoms kompensuoti		123503,58					-122385,75				1117,83	
2.	Iš savivaldybės biudžeto (išskyrus savivaldybės biudžeto asignavimų dalį, gautą iš Europos Sąjungos, užsienio valstybių ir tarptautinių organizacijų):	175891,00	172405,06	0,00	0,00	0,00	0,00	-175084,11	0,00	0,00	0,00	173211,95	
2.1.	nepinigiamam turtui įsigyti	175891,00	1250,35					-3929,40				173211,95	
2.2.	kitoms išlaidoms kompensuoti		171154,71					-171154,71				0,00	
3.	Iš Europos Sąjungos, užsienio valstybių ir tarptautinių organizacijų (finansavimo sumų dalis, kuri gaunama iš Europos Sąjungos, neįskaitant finansavimo sumų iš valstybės ar savivaldybės biudžetų ES projektams finansuoti):	0,00	0,00	0,00	0,00	0,00	0,00	0,00	0,00	0,00	0,00	0,00	
3.1.	nepinigiamam turtui įsigyti											0,00	
3.2.	kitoms išlaidoms kompensuoti											0,00	
4.	Iš kitų šaltinių:	2015,00	0,00	0,00	0,00	0,00	0,00	-940,05	0,00	0,00	0,00	1074,95	
4.1.	nepinigiamam turtui įsigyti	111,76						-56,34				35,42	
4.2.	kitoms išlaidoms kompensuoti	1903,24						-883,71				1019,53	
5.	Iš viso finansavimo sumų	177906,00	295908,64	0,00	22,70	0,00	0,00	-298432,61	0,00	0,00	0,00	175404,73	

* Šioje skiltyje rodomas finansavimo sumų pergrupavimas, praėjusio ataskaitinio laikotarpio klatų taisymas ir valiutos kurso įtaka pinigų likučiams, susijusiems su finansavimo sumomis

Vytautas buhalterė
Dainora Beniušienė

